



厦门大学嘉庚学院

大学生毕业设计（论文）管理系统

01

登录检测系统

02

查看双选关系及录入或审核学生题目

03

审核并确认检测题目

PART 1 登录检测系统



【1】 登录网址

http



PART 1 登录检测系统

【2】 登录个人操作界面



PART 2 查看双选关系及录入或审核学生题目

【1】 查看双选关系

- ✓ 选择“师生双选管理”
- ✓ 点击“查看师生双选关系”
- ✓ 查看所指导的学生信息



题目所属单位	题目类型	学生姓名	学生院系	教师姓名	指导教师	是否	状态	操作
	待录入		待录入			否	已确定双选	详情 修改 查看联系方式

2. 录入导师核主题信息

注意：当前在毕业论文（设计）“题目”统一生成时“特录入”，后续由指导教师录入或学生录入（注：在“题目”生成时，指导教师录入或学生录入）

PART 2 查看双选关系及录入或审核学生题目

【2】 录入或审核学生题目信息



审核状态	被分配审核人	审核人	进度状态	操作
等待指导教师审核			申请中	审核 历史记录

申请修改题目详情

申请修改理由 共输入4字符

录入题目

题目详情

题目 共输入4字符

审核状态

通过

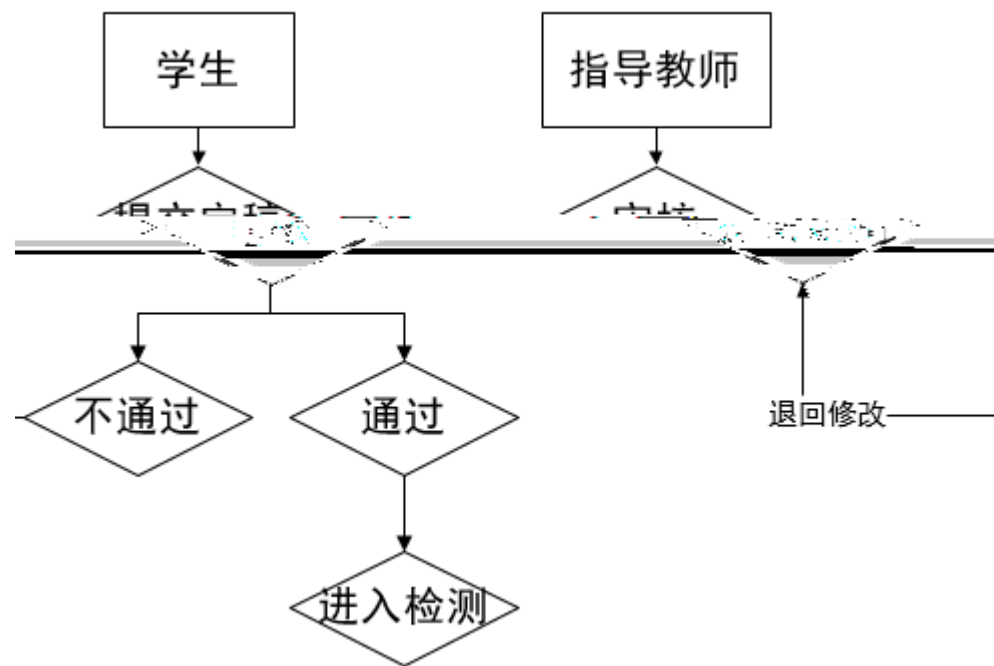

审核意见 共

添加附件: 上

提交

修改后题目	修改前原题目	题目所属专业	指导教师 教师编号	学生(学号)	学生院系 学生专业	申请修改人 申请时间 学生班级	审核状态	被分配审核人	审核人	进度状态	操作
元	详情						审核不通过				题目修改已
修改已完成	详情 历史记录						审核通过				题目

PART 3 审核





【2】 查看提交


选择“过程管理文档”

点击“审核毕业论文（设计）”



查看毕业论文（设计）审核

题目	文件名	提交状态 审核状态	去除本人 文献复制比	校内互检	检测次数	知识服务	报告单	提交时间	操作
		未提交		无权查看	超权限： 检测次序：- 剩余：2	写作检查：- 格式检查：- 特征词：-			





PART 5